

FIREFLY-D2000LX-B

Un sistema de Cierre hermético para organizar y proteger hasta 144 empalmes de Fibra Óptica.



El FIREFLY-D2000LX-B es un cierre de empalme hermético, versátil, ligero y robusto, con capacidad para organizar hasta 144 empalmes de fusión. Su simplicidad y facilidad de instalación sin herramientas especiales lo hace el favorito de la industria.



ACCESORIOS



Juego de Soporte para Montaje en poste, pozo o fachada (WP108950)



Mangas de Empalme 60mm (WP107172)




Juego de Soporte para Suspensión del Mensajero (WP108951)



Llave Hexagonal MK-216+V 3/8" y 7/16" con Llave de Seguridad. (WP901002)




Divisor Optico PLC con y sin conectores SC



Tubo Espiral para Transporte de Fibras (WP107172)



Llave Manual de Copa (WP108962)



Bandeja de Empalme de 24F (WP10745B)

Aplicaciones

- Aéreo- Fijado en poste, pared o suspendido al mensajero.
- Subterráneo- En pozos o directamente enterrados.

Tamaños

- Puede contener hasta 6 Charolas de 24 empalmes cada una.
- La base permite la entrada de 2 cables principales y hasta 8 derivaciones (cables secundarios) en los orificios de entradas/salidas.

Características

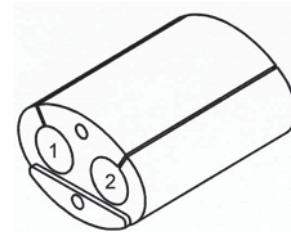
- Cumple con la especificación GR-771 Issue 2
- Fácil y rápido de instalar sin necesidad de herramientas especiales.
- Hermético- A través de sus juntas mecánicas, resiste hasta 10 psi de presión interna.
- Excelente sistema de retención de las cubiertas de los cables.
- Permite verificar su hermeticidad a través de válvula de presión.
- Su presentación en forma de kit completo facilita su manejo e implementación.
- Fácil de reintervenir para el acceso a las fibras.
- Permite múltiples reentradas sin requerir de accesorios adicionales.
- Puede usarse para aplicaciones donde se requiere cortar o no cortar las fibras del cable y hacer derivaciones.
- Moldeado con plástico resistente a impactos, corrosión y rayos UV.
- Los componentes metálicos están fabricados con acero inoxidable.
- Puede usarse con cualquier tipo de cable de FO
- Cumple con los estándares internacionales generalmente aceptados en la industria.

ESPECIFICACIONES

DIMENSIONES DEL CIERRE	DIAMETRO INTERNO 7.0" (178mm) LONGITUD EXTERNA 26" (560mm)
NUMERO DE ENTRADAS/SALIDAS	2 (Cables Principales) 8 (Derivaciones)
RANGO DE DIAMETROS DE CABLE	0.30"-0.94" (8mm-24mm)
CAPACIDAD DE EMPALMES DEL CIERRE	EMPALMES DE FUSION: 144F



GROMMET OVALADO



DIAMETRO MAX. DE CABLE		
NUMERO DE CATALOGO WPT	ORIFICIO 1	ORIFICIO 2
WP108930L (A)	(24mm)	(24mm)

NUMEROS DE CATALOGO

Firefly-D 2000L Cierre de Empalme Tipo Domo para 48 Fibras	WP112080LX
Firefly-D 2000L Cierre de Empalme Tipo Domo para 72 Fibras	WP112081LX
Firefly-D 2000L Cierre de Empalme Tipo Domo para 96 Fibras	WP112082LX
Firefly-D 2000L Cierre de Empalme Tipo Domo para 144 Fibras	WP112083LX
Kit de Soporte para Montaje en Poste, pozo o Fachada	WP108950
Kit de Soporte para Montaje en Mensajero	WP108951
Charola de Empalme con Tapa para 24 Fibras	WP10745B
Manga de Empalme 60mm	WP107172
Tubo Espiral para Transporte de Fibras	WP107173
Llave Manual de Copa	WP108962
Grommet de entrada Principal con 3 Orificios	WP108963